


update: 20/09/2022



Vlaanderen
is divers



Welkom in Vlaanderen

UK Ласкаво просимо
до Фландрії

AGENTSCHAP
INTEGRATIE &
INBURGERING

integratie-inburgering.be

Inhoud


Verblijf en rechten	3
Onderwijs	4
Werk	6
Welzijn en zorg	8
Inburgering en Nederlands leren	12
Wonen	13

Зміст

Проживання та права	14
освіта	16
Робота	18
Добробут та турбота	20
Інтеграція та вивчення нідерландської	24
ЖИТЛО	25




 Infolijn voor burgers die Oekraïners opvangen: 02 225 44 11

 Infolijn voor mensen op de vlucht uit Oekraïne: 02 225 44 21

www.vluchtelingenwerk.be/infolijn

 Інфолінія для громадян, які приймають українців: 02 225 44 11

 Інформація для біженців з України: 02 225 44 21

www.vluchtelingenwerk.be/infolijn



Als je gevlucht bent uit Oekraïne, kan je wettig in België verblijven als je:

- Oekraïner bent, internationale bescherming hebt in Oekraïne of daar erkend bent als staatloze.
- familie bent van zo'n persoon: echtgenoot of gelijkgestelde partner, ongehuwd minderjarig kind of ander naast familielid dat bij deze persoon woonde en ervan afhankelijk is.
- derdelander met onbeperkt verblijfsrecht in Oekraïne bent en niet op veilige en duurzame wijze kan terugkeren naar (je regio binnen) je land van herkomst.

KORT VERBLIJF

Met een biometrisch paspoort mag je 90 dagen in de Schengenzone verblijven. Je gaat naar het gemeentehuis om je aanwezigheid in België te melden. Je krijgt een **aankomstverklaring**.

- ❗ Familieleden die niet de nationaliteit van Oekraïne of een EU-land hebben, hebben geen automatisch recht op kort verblijf. Zij kunnen wel tijdelijke bescherming aanvragen.

Met een kort verblijf:

- ✗ mag je niet werken in België.
- ✗ heb je geen recht op OCMW-steun, gezinsbijslag en Belgische publieke ziekteverzekering.
- ✓ heb je een wettig verblijf voor 90 dagen. Je kan binnen deze periode ook nog tijdelijke bescherming aanvragen.
- ✓ kan jij/kunnen jouw kinderen naar school.

KORTE TERMIJN

TIJDELIJKE BESCHERMING

Je moet je registreren in Paleis 8 op de Heizel. Wat moet je meenemen?

- een bewijs van identiteit met foto,
- bewijzen van je statuut in Oekraïne en/of familieband (indien van toepassing).

Je krijgt een **attest van tijdelijke bescherming**. Hiermee ga je naar het gemeentehuis van de gemeente waar je verblijft of waar je tijdelijke noodopvang krijgt. Daar krijg je een **bijlage 15**. Na een controle van je woonst, krijg je een **verblijfskaart A** die geldig is tot 4 maart 2023. Indien het conflict aansleept, zal de gemeente de verblijfskaart A verlengen.

Met een tijdelijke bescherming:

- ✓ heb je een wettig verblijf tot en met 4 maart 2023. (Tweemaal verlengbaar met zes maanden. Daarna kan je eventueel nog 1 jaar extra verlengen.)
- ✓ mag je in België werken.
- ✓ moet je je aansluiten bij de ziekteverzekering en kan je (financiële) steun krijgen van het OCMW (als je behoeftig bent) en gezinsbijslagen.
- ✓ kan jij/kunnen jouw kinderen naar school.
- ✓ kan je inburgering volgen.

VERBLIJF OP LANGE TERMIJN

Wil je langer in België verblijven? Je kan later nog altijd een andere verblijfsprocedure opstarten:

- internationale bescherming
- gezinshereniging
- arbeidsmigratie
- ...

LANGE TERMIJN

INFORMATIE VAN DE GEMEENTE



Onderwijs voor kinderen tussen 5 en 18 jaar

Ieder kind heeft **recht op onderwijs**. Voor kinderen tussen 2,5 en 5 jaar is dat onderwijs niet verplicht, wel sterk aanbevolen. Van 5 tot 18 jaar is je kind wél leerplichtig: vanaf de 60ste dag na inschrijving als inwoner van een Belgische gemeente. Meer info vind je op onderwijs.vlaanderen.be/oekrainecrisis.

Je kind inschrijven in een school

Je mag **vrij een school kiezen** voor je kind. Je kunt daarvoor rechtstreeks bij de school terecht: als er nog beschikbare plaatsen zijn, moet die school je kind inschrijven als dat aan de toelatingsvoorwaarden voldoet. Je kunt ook terecht bij het lokale bestuur van je woonplaats. Je krijgt dan hulp bij je zoektocht naar een school. Die lokale aanpak verschilt van gemeente tot gemeente.

Lager onderwijs voor kinderen van 5 tot 12 jaar

Je kind heeft **recht op ondersteuning** om Nederlands te leren en zich te integreren in de klas. De school kiest zelf hoe die dat organiseert: je kind komt terecht in een bestaande klasgroep of in een aparte groep met anderstalige nieuwkomers. Ook een combinatie van die 2 mogelijkheden is een optie.

Alles wat je kind nodig heeft om de lessen te volgen is **gratis**. De school kan wel een bijdrage vragen voor extra materialen en activiteiten.

Secundair onderwijs voor kinderen van 12 tot 18 jaar

In het **voltijds secundair onderwijs** kan je kind terecht in het onthaaljaar voor anderstalige nieuwkomers (OKAN): voor taalvaardigheid Nederlands, inburgering en integratie. Na dat onthaaljaar kan je kind starten in de studierichting en onderwijsvorm die het best aansluit bij zijn interesses en capaciteiten. Een vervolgschoolcoach begeleidt en ondersteunt je kind daarbij.

Vanaf 16 jaar kun je kiezen voor **deeltijds secundair onderwijs**: dat is een combinatie van leren en werken. Ook dan krijg je eerst onthaalonderwijs voor je Nederlands, inburgering en zelfredzaamheid.

Inschrijven in het secundair onderwijs is **gratis**. De school kan wel een bijdrage vragen voor extra materialen en activiteiten.

Leerlingenbegeleiding

Elke school werkt samen met een CLB (centrum voor leerlingenbegeleiding). Het CLB biedt begeleiding en ondersteuning aan leerlingen tijdens hun schoolloopbaan.

Huisonderwijs

Kinderen en jongeren op de vlucht uit Oekraïne kunnen ook voldoen aan de leerplicht via huisonderwijs, ofwel individueel, of collectief al dan niet in de nooddorpen. Het online les volgen via het digitaal leerplatform is een vorm van huisonderwijs. Huisonderwijs moet je melden via het [loket huisonderwijs](#), of via het formulier 'Verklaring van huisonderwijs' op de [website van Onderwijs Vlaanderen](#). Je kan op elk moment een verklaring van huisonderwijs indienen. Je bent niet gebonden door termijnen om in te stappen in huisonderwijs.



Het Oekraïense ministerie heeft een digitaal leerplatform opgezet om wereldwijd te zorgen voor gedeeltelijk online onderwijs voor Oekraïense kinderen: lms.e-school.net.ua & mon.gov.ua/ua/vseukrayinskij-rozklad.

Hoger onderwijs

Je kunt je inschrijven aan een hogeschool of universiteit als je **buitenlandse diploma gelijkwaardig** is aan de vereiste Vlaamse diploma's. De hogescholen en universiteiten gaan zelf die gelijkwaardigheid na. Alle opleidingen in het hoger onderwijs vind je via www.hogeronderwijsregister.be.

Het inschrijvingsgeld hangt af van het aantal studiepunten waarvoor je je inschrijft.

Volwassenenonderwijs

Je kunt **Nederlands Tweede Taal (NT2)** en andere opleidingen volgen van de centra voor volwassenenonderwijs (CVO's) en de centra voor basiseducatie (CBE's). Om te kunnen inschrijven, moet je aantonen dat je wettig verblijft in België. Dat kan al met je paspoort of aankomstverklaring, met je attest tijdelijke bescherming, bijlage 15 of verblijfskaart A, of met elk ander verblijfsdocument.

Voor lessen NT2 ga je eerst langs bij het Agentschap Integratie en Inburgering. Maak een afspraak via www.integratie-inburgering.be/nederlands-leren.

Erkenning van je buitenlandse diploma's

Heb je een Oekraïens diploma? Dan kun je een **erkenningaanvraag indienen** bij NARIC-Vlaanderen. Dat is nodig voor een job bij de overheid en voor gereguleerde beroepen, zoals arts of verpleegkundige. Ook als je werkgever dat vraagt, is zo'n erkenning nodig. Meer info vind je op www.naricvlaanderen.be.





Als je in België verblijft met tijdelijke bescherming en al een verblijfsdocument hebt ontvangen (bijlage 15 of verblijfskaart A), mag je werken. Op je bijlage 15 of op je verblijfskaart A staat een vermelding 'arbeidsmarkt onbeperkt'.

Wil je werken als zelfstandige? Dan heb je sinds 20 augustus 2022 geen beroepskaart nodig als je het statuut van tijdelijke bescherming hebt. Zoals iedereen die als zelfstandige wil werken in België, moet je je wel registreren bij één van de erkende ondernemingsloketten.

Inschrijven bij VDAB

Vraag je een leefloon aan? Dan zal het OCMW van jouw gemeente je begeleiden bij de eerste stappen naar werk.

Wil je op korte termijn al een job in Vlaanderen? VDAB is er om je te helpen! VDAB is de tewerkstellingsdienst van Vlaanderen: www.vdab.be/werken-als-nieuwkomer.

Ga naar één van de VDAB-kantoren en schrijf je in als werkzoekende. Breng je verblijfsdocumenten mee, die je bij je aankomst in België kreeg. Je hebt ze nodig om toegang te krijgen tot de Belgische arbeidsmarkt.



Je vindt de VDAB-kantoren op de VDAB-website: vdab.be/contact.
Een bemiddelaar zal je helpen bij je zoektocht naar werk.

Een job vinden

Zoek je vacatures? Ga naar vdab.be/jobs en gebruik "#werkplekvrij" als trefwoord. Je vindt dan jobs waarbij werkgevers zich extra openstellen voor nieuwkomers.

Jouw rechten

Elke werknemer in België heeft dezelfde arbeidsrechten. Iedere sector heeft een minimumloon en elk werk wordt vergoed, met loon op een bankrekening (geen cash). Je arbeidscontract moet ondertekend zijn voor je begint te werken. Voor vragen, twijfels en klachten kan je contact opnemen met deze inspectiedienst of COMPLAINTS.LabourInspection@employment.belgium.be

Ben je aan het werk en heb je het gevoel dat je niet eerlijk behandeld, of zelfs misbruikt wordt? Lees wat je kan doen op www.info-ukraine.be/uk/assistance-belgium.

Algemene info over je arbeidsrechten

- In België is een werknemer een werknemer. Alle werknemers (met en zonder verblijfsrecht) hebben dezelfde arbeidsrechten.
- Er is een minimumloon voor elke sector waar je werkt. Dat is de norm waar een werkgever niet onder kan voor de bepaling van je loon.
- Een 'niet betaalde proefperiode' bestaat niet. Wie werkt, moet daarvoor een loon krijgen.
- Een 'onbetaalde stage' bestaat niet. Wie werkt, moet daarvoor een loon krijgen.
- Zorg dat je een ondertekend arbeidscontract hebt, vooraleer je begint te werken. Nooit nadien.
- Je kan nooit cash betaald worden. Je moet je loon altijd krijgen op een bankrekening.
- Als je overuren doet, dan moeten ook die op je loonfiche staan. Overuren mogen niet cash of uit de hand betaald worden. Ze moeten ook gestort worden op een bankrekening.
- Twijfel je of alles wel klopt? Contacteer dan:
 - de arbeidsinspectie of
 - COMPLAINTS.LabourInspection@employment.belgium.be of
 - de vakbonden.
- Werk je al en loopt er iets fout? Je kan terecht bij:
 - de arbeidsinspectie of
 - COMPLAINTS.LabourInspection@employment.belgium.be of
 - de vakbonden.

Werk je voor een dienstenchequebedrijf?

- Je mag maar bepaalde taken doen binnen het systeem van de dienstenchequebedrijven.
- Als de werkgever plots geen werk geeft omdat er geen klanten zijn, dan moet je geen onbetaald verlof nemen. De werkgever moet je 'technisch werkloos' maken.
- Je werkgever is niet het gezin/de persoon waarbij je werkt, maar het bedrijf waaraan je verbonden bent. Het gezin/de persoon waarbij je gaat werken mag je geen bijkomende taken geven die niet afgesproken zijn met je werkgever.
- De 'dienstencheques' die je in handen krijgt, zijn niet je loon. Je loon moet betaald worden op je bankrekening door de werkgever.
- Als de klant je geen dienstencheques geeft als je werk klaar is, dat is dat een probleem voor je bedrijf en niet voor jou.





Sluit je aan bij een ziekenfonds

Sluit je zo snel mogelijk aan bij een **ziekenfonds**: dan kun je een beroep doen op de verplichte Belgische ziekteverzekering en heb je toegang tot betaalbare gezondheidszorg.

Je hebt de volgende documenten nodig om je gratis aan te sluiten:

- **attest tijdelijke bescherming van de Dienst Vreemdelingenzaken** (of een bewijs van registratie bij die dienst in afwachting van het attest tijdelijke bescherming)
- **Verblijfskaart A voor beperkt verblijf in België** (of een tijdelijk document in afwachting van die kaart).

Als je deze verblijfsdocumenten nog niet hebt, dan sluit het ziekenfonds je ook al aan. Ze controleren later zelf of je ingeschreven bent in het rijksregister. De aansluiting bij de Belgische ziekteverzekering via een ziekenfonds geldt met terugwerkende kracht vanaf de eerste dag van het kwartaal waarin het attest van tijdelijke bescherming (of bewijs van registratie) werd afgegeven.



Belangrijk: meld je zo snel mogelijk aan bij het centrale registratiecentrum in Brussel als je die documenten nog niet hebt.

Je kiest zelf het ziekenfonds waarbij je je aansluit:



Christelijke Mutualiteiten (CM): www.cm.be



Liberale Mutualiteiten: www.lm-ml.be



Neutrale Ziekenfondsen: www.neutrale-ziekenfondsen.be



Onafhankelijke Ziekenfondsen: www.mloz.be



Solidaris: www.solidaris-vlaanderen.be



Hulpkas voor Ziekte- en Invaliditeitsverzekering: www.caami-hziv.fgov.be.

Na je aansluiting bij een ziekenfonds hoef je maar een klein deel van je medische kosten zelf te betalen. Het bedrag dat je zelf betaalt, wordt het **remgeld** genoemd.

Hoeveel remgeld je betaalt, hangt af van de medische zorg die je krijgt en de mate waarin die noodzakelijk is. Diabetespatiënten bijvoorbeeld krijgen hun insuline volledig terugbetaald. Vitaminen betaal je grotendeels zelf.

Met je attest tijdelijke bescherming heb je recht op een **verhoogde tegemoetkoming**: je krijgt een hogere terugbetaling van je medische kosten en betaalt dus minder remgeld.



Belangrijk: ondanks je aansluiting bij een ziekenfonds worden niet alle medische kosten terugbetaald. Ook als je bij een eventuele hospitalisatie kiest voor een eenpersoonskamer kunnen er extra kosten worden aangerekend. Contacteer je ziekenfonds voor meer info.

Bij de dienst maatschappelijk werk van het ziekenfonds kun je ook gratis terecht als je extra hulp of zorg nodig hebt. Je kunt er onder andere informatie verkrijgen over sociale regelgeving en tegemoetkomingen, organisatie van thuiszorg en begeleiding bij specifieke zorgsituaties.

Meer info op de website van RIZIV

Hoe krijg je medische zorg?

Je **huisarts** is je eerste aanspreekpunt voor medische zorg.

Je huisarts onderzoekt je en start een gepaste behandeling. Als dat nodig is, verwijst die je door naar een **gespecialiseerde arts** voor extra onderzoeken en/of een behandeling.



Belangrijk:

- Heb je dringende medische zorg nodig in een acute noodsituatie? **Bel het nummer 112.**
- Consulteer eerst een huisarts voor je naar een gespecialiseerde arts of de dienst spoedgevallen van een ziekenhuis gaat. Anders worden je medische kosten misschien niet terugbetaald. Een tandarts kun je wél rechtstreeks contacteren.
- Je betaalt maar een klein bedrag voor een consultatie bij een huisarts. Je ziekenfonds betaalt de rest.

Huisartsen en apotheken zijn doorgaans op werkdagen bereikbaar tussen 8 en 19 uur.

's Nachts en in het weekend kun je een beroep doen op de **wachtdiensten**:

- Bel 1733 voor een huisarts met wachtdienst.
- Bel 0900 99 000 voor een apotheek met wachtdienst.

Vaccinaties

We raden je aan om je zo snel mogelijk te laten vaccineren tegen volgende infectieziekten:

- mazelen, bof en rubella
- difterie, tetanus en kinkhoest
- polio.

Deze vaccinaties zijn volledig **gratis** en kun je krijgen via je huisarts. Als je een geldig vaccinatiebewijs hebt, hoef je niet opnieuw te worden gevaccineerd.



Na deze eerste vaccinaties, verlopen de volgende vaccinaties van je kinderen via Kind en Gezin voor kinderen tot 3 jaar. En via de Centra voor Leerlingenbegeleiding voor kinderen tot 18 jaar.

COVID-19: iedereen vanaf 5 jaar krijgt een uitnodiging voor een gratis vaccinatie in een vaccinatiecentrum in de buurt van zijn of haar woonplaats.

Geestelijke gezondheidszorg

Heb je nood aan psychosociale hulp? Onderstaande hulpverleners bieden een luisterend oor en verwijzen door naar gespecialiseerde hulpverleners indien nodig:

- **je huisarts:** die verwijst je door naar gespecialiseerde hulpverleners als dat nodig is.
- **Centrum Algemeen Welzijnswerk (CAW):** bel het gratis nummer 0800 13 500, elke werkdag tussen 9 en 17 uur.



Screening tuberculose

Tuberculose is een besmettelijke ziekte die vooral de longen aantast.

Dit onderzoek is gratis. Dat gebeurt met een röntgenfoto van de longen, behalve bij kinderen jonger dan 5 jaar. Ook bij zwangere vrouwen wordt geen röntgenfoto gemaakt van de longen, maar gebeurt de screening met een tuberculinehuidtest.

Je informeert best bij je huisarts die je dan zal doorverwijzen naar het ziekenhuis. Meer informatie over tuberculose vind je op www.zorg-en-gezondheid.be. Als blijkt dat je tuberculose hebt, is ook de verdere behandeling volledig gratis.

Groeipakket

Ieder kind dat in Vlaanderen woont en de Belgische nationaliteit heeft of over een verblijfsrecht beschikt, heeft recht op het Groeipakket. Als ouder ontvang je maandelijks een bedrag voor de opvoeding van je kind(eren). Vanaf de leeftijd van 18 jaar zijn er wel bijkomende voorwaarden.

Als je kind een attest tijdelijke bescherming heeft, dan heeft je kind een verblijfsrecht. Met dat attest moet je je inschrijven in de gemeente waar je verblijft. Je inschrijving geldt als bewijs dat je in Vlaanderen woont. Vanaf je inschrijving in een Vlaamse gemeente als tijdelijk beschermde heb je recht op het Groeipakket. Het Groeipakket wordt met terugwerkende kracht betaald vanaf de datum van het attest tijdelijke bescherming. Als je bij een gastgezin verblijft, word je voor het groeipakket als apart gezin beschouwd. Je moet je Groeipakket aanvragen bij 1 van de 5 uitbetalers van het Groeipakket: <https://www.groeipakket.be/Oekraïne>.

Vlaamse sociale bescherming

Voor bepaalde zorg heb je een aansluiting nodig bij een zorgkas van de Vlaamse sociale bescherming. Die aansluiting staat dus los van je aansluiting bij een ziekenfonds. Het gaat om volgende zorg:

- mobiliteitshulpmiddelen (rolstoel, rollator, scooter, ...)
- de opname in een woonzorgcentrum, dagverzorgingscentrum of centrum voor kortverblijf
- de opname in een revalidatieziekenhuis.

Heb je een rolstoel nodig, of moet je opgenomen worden in een revalidatieziekenhuis, een woonzorgcentrum, dagverzorgingscentrum of centrum voor kortverblijf, dan sluit je je aan bij een zorgkas.

Kinderen (jonger dan 18 jaar) die zwaar zorgbehoevend zijn, hebben onder bepaalde voorwaarden recht op een maandelijks zorgbudget van 130 euro.

Je kiest zelf de zorgkas waarbij je je aansluit:



Christelijke Mutualiteiten-Zorgkas Vlaanderen: www.cm.be/cm-zorgkas/contactformulier



Zorgkas van de Liberale Ziekenfondsen: www.lm.be



Neutrale Zorgkas Vlaanderen: www.neutrale-ziekenfondsen.be



Zorgkas van de Onafhankelijke Ziekenfondsen: www.mloz.be/nl/zorgkas



Zorgkas van Solidaris: www.solidaris-vlaanderen.be/zorgkas



Vlaamse Zorgkas: www.vlaamsezorgkas.be

Je betaalt daarvoor jaarlijks een zorgpremie van 54 euro.

In Vlaanderen is de aansluiting bij de zorgkas in principe verplicht. In Brussel is ze vrijwillig. De zorgkas vraagt voorlopig de premie niet bij je op, tenzij je een beroep doet op zorg van de Vlaamse sociale bescherming.





In Vlaanderen en Brussel kan je een inburgeringstraject volgen en begeleiding krijgen, zodat je snel je weg vindt hier. Je krijgt er antwoorden op vragen zoals: wat moet je doen om wettig in België te verblijven? Waar kan je wonen? Kunnen jouw kinderen hier naar school? Hoe kan je werk vinden? Waar kan je terecht voor medische hulp?

Afhankelijk van waar je verblijft, kan je terecht bij de volgende organisaties:



Woon je in de **stad Antwerpen**? Dan kan je terecht bij Atlas.

- Volg de infosessies 'Welkom in Antwerpen' waar je alles hoort over verblijfsrecht, wonen, werken, gezondheid, onderwijs ...
Schrijf je in via www.atlas-ukraine.be/infosessies.
- Alle hulp voor individuele situaties, vragen en Nederlands leren, vind je via www.atlas-ukraine.be.



Woon je in het **Brussels Hoofdstedelijk Gewest**? Dan kan je terecht bij bon en Huis van het Nederlands Brussel.

- Volg de infosessies 'Welkom in Brussel' bij bon waar je alles hoort over verblijfsrecht, wonen, werken, gezondheid, onderwijs ...
Schrijf je in via www.bon.be/oekraine.
- Voor hulp bij individuele situaties en vragen kan je een afspraak maken in een contactpunt: www.bon.be/contact.
- Voor hulp bij Nederlands leren kan je een afspraken maken bij het Huis van het Nederlands Brussel: www.huisnederlandsbrussel.be/leren-oefenen.



Woon je in de **stad Gent**? Dan kan je terecht bij IN-Gent.

- Volg de infosessies 'Welkom in Gent' waar je alles hoort over verblijfsrecht, wonen, werken, gezondheid, onderwijs ...
Schrijf je in via www.in-gent.be/oekraine.
- Alle hulp voor individuele situaties, vragen en Nederlands leren, vind je via stad.gent/nl/openingsuren-adressen/cel-oekraine.



Woon je in een andere stad of gemeente in **Vlaanderen**? Dan kan je terecht bij het Agentschap Integratie en Inburgering.

- Volg de infosessies 'Welkom in Vlaanderen' waar je alles hoort over verblijfsrecht, wonen, werken, gezondheid, onderwijs ...
Schrijf je in via www.integratie-inburgering.be/infosessies-oekraiens.
- Voor hulp bij individuele situaties, vragen en Nederlands leren, kan je een afspraak maken in een contactpunt: www.integratie-inburgering.be/contactpunten.

De infosessies zijn in het Oekraïens en/of Russisch.



Heb je al een verblijfplaats?

Als je al een verblijfplaats in België hebt, bijvoorbeeld bij vrienden, familie of kennissen, raden we je aan om daar voorlopig te blijven. Kan dat niet langer? Neem contact op met de gemeente waar je verblijft. Ze zullen samen met jou zoeken naar een oplossing.

Heb je nog geen verblijfplaats?

Je kan een tijdelijke opvangplaats aanvragen in het registratiecentrum in Brussel. **Opgelet:** dit kan je enkel aanvragen op de dag je daar je statuut 'tijdelijke bescherming' aanvraagt. De mensen van het registratiecentrum verwijzen je door naar een opvangplaats in een Belgische gemeente of stad.

Tijdelijke opvangplaats

In een tijdelijke opvangplaats kan je enkele weken verblijven tot je een vaste opvangplaats hebt. Een tijdelijke opvangplaats kan bij een gastgezin zijn of in een groepsaccommodatie die door de gemeente ingericht wordt.

Vaste opvangplaats

Je kan hier verblijven zolang het nodig is. Dit kan een groepsaccommodatie met aparte kamers of studio's zijn, een vakantiehuisje, studio of appartement, enzovoort. Het kan zijn dat je meteen een vaste opvangplaats krijgt.

Noodopvang

Hier verblijf je enkel wanneer er op de dag van je registratie in Brussel nog geen opvangplaats voor jou beschikbaar is. Je kan daar 1 of 2 nachten verblijven. Daarna verhuis je naar een tijdelijke opvangplaats. Soms kan je ook meteen naar een vaste opvangplaats. De noodopvang is gratis.

Je kan je opvangplaats niet kiezen, maar er wordt zo veel mogelijk rekening gehouden met de behoeften van jouw gezin, jouw sociale netwerk in België en jouw gezondheidssituatie.

Wat je moet weten als je een tijdelijke opvangplaats kreeg

Je verblijft in een tijdelijke opvangplaats tot je verhuist naar een accommodatie voor langere tijd. De gemeente of een gastgezin biedt die tijdelijke opvangplaats aan.

Wanneer je een leefbaar loon ontvangt, kan de gemeente of het gastgezin jou hiervoor een vergoeding of huur aanrekenen. Daarbij houden ze rekening met jouw loon, zodat je de vergoeding zeker kan betalen. Ze zullen hierover met je praten en met jou een contract opmaken dat je ook in je eigen taal kan nalezen.

Verblijf je in een gastgezin?

De gemeente ziet erop toe dat je daar veilig kan verblijven. Maak met je gastgezin duidelijke afspraken over jouw verblijf. Over het eten, het gebruik van de badkamer, de sleutel, opruimen etc.

De taalbarrière kan leiden tot misverstanden en onbegrip tussen jou en het gastgezin. De gemeente kan helpen met een tolk of bemiddelaar.

Recht op privacy

Jij en je gezinsleden hebben recht op een eigen plek. Het is belangrijk dat je je op je gemak en veilig voelt in de opvang.

Kan of wil je niet langer op je tijdelijke opvangplaats blijven?

Als je je verblijfplaats moet verlaten, kom dan niet terug naar het registratiecentrum in Brussel. Neem contact op met de gemeente waar je verblijft. Ze zullen samen met jou zoeken naar een oplossing.

Opgelet: vertrek niet op je tijdelijke opvangplaats zonder dat je weet waar je daarna kan verblijven. Ga eerst naar de gemeente.

Wat je moet weten over opvangplaatsen voor langer verblijf

De gemeentes in Vlaanderen zoeken zo veel mogelijk opvangplaatsen waar mensen op de vlucht uit Oekraïne kunnen blijven zolang ze 'tijdelijk beschermd' zijn. Het zou kunnen dat je meteen op zo een plaats terecht komt. Als je tijdelijk bij familie, vrienden of kennissen of op een tijdelijke opvangplaats verbleef en daar weg moet, proberen gemeenten voor jou ook zo een plaats te vinden.

Als er voor jou een plaats voor langer verblijf is gevonden, zal je – afhankelijk van je loon – huur of een kleine vergoeding moeten betalen. De gemeente of de eigenaar van de kamer of woning waar je gaat wonen, maakt hiervoor met jou een contract op, dat je ook in je eigen taal kan lezen. Zorg dat je goed weet wat er in staat voor je ondertekent.

Goed om weten: voor mensen op de vlucht uit Oekraïne zijn er speciale huurcontracten. Die contracten gelden voor minstens 3 maanden en kunnen telkens met 3 maand verlengd worden. Wil je sneller weg? Dan kan je die huurovereenkomst opzeggen zonder opzeggingstermijn en zonder dat je een vergoeding moet betalen.

Je krijgt een woonadres op de plaats waar je verblijft. De gemeente zal komen controleren of je daar echt woont en controleert ook of je verblijfplaats wel veilig en in orde is.

Проживання та права



Якщо ви є біженцем з України, ви маєте право легально перебувати в Бельгії, у випадку якщо ви:

- маєте українське громадянство, маєте міжнародний захист в Україні або визнані там особою без громадянства.
- маєте відношення до такої особи як: дружина або рівноцінний партнер, неодружена неповнолітня дитина чи інший близький родич, який проживав і перебуває на утриманні цієї особи.
- є громадянином третьої країни з необмеженими правами на проживання в Україні і не можете безпечно та з гарантією дотримання ваших прав повернутися до (вашого регіону) своєї країни походження.

КОРОТКОЧАСНЕ ПЕРЕБУВАННЯ

З біометричним паспортом можна перебувати в Шенгенській зоні 90 днів. Необхідно звернутись до мерії, щоб повідомити про своє прибуття до Бельгії. Там Ви отримаєте **декларацію про прибуття**.

❗ Члени сім'ї, які не мають громадянства України чи країни ЄС, не мають автоматичного права на короткочасне перебування. Проте вони можуть подати заяву на тимчасовий захист.

З короткочасним перебуванням:

- ❌ вам заборонено працювати в Бельгії.
- ❌ ви не маєте права на підтримку ОСМВ, сімейні виплати та бельгійське державне медичне страхування.
- ✅ у вас є законне перебування на 90 днів. У цей період ви також можете подати заяву на тимчасовий захист.
- ✅ Ви /чи ваші діти можете ходити до школи.

ТИМЧАСОВИЙ ЗАХИСТ

Ви повинні зареєструватися за адресою: вул. Paleis 8 у м. Heizel. Що потрібно принести?

- документ, що посвідчує особу з фотографією,
- підтвердження вашого статусу в Україні та/або родинних зв'язків (якщо такі є).

Ви отримаєте **довідку про тимчасовий захист**. З цим ви йдете до мерії муніципалітету, де ви перебуваєте або де отримуєте тимчасовий притулок. Там ви отримаєте додаток 15. Після перевірки вашого місця проживання, **ви отримаєте картку проживання А**, яка дійсна до 4 березня 2023 року. Якщо конфлікт в Україні триватиме, тоді муніципалітет продовжить картку проживання А.

З тимчасовим захистом:

- ✅ у вас є законне місце проживання до 4 березня 2023 року включно (продовжується двічі по 6 місяців). Далі цей термін може бути продовженим ще на 1 рік.
- ✅ вам дозволено працювати в Бельгії.
- ✅ вам потрібно отримати медичне страхування, а також ви можете отримувати (фінансову) підтримку від ОСМВ (якщо виїї потребуєте) та сімейну допомогу.
- ✅ Ви /чи ваші діти можете ходити до школи.
- ✅ Можете ходити на курси інтеграції..

КОРОТКОЧАСНЕ ПЕРЕБУВАННЯ

ДОВГОСТРОКОВЕ ПЕРЕБУВАННЯ В БЕЛЬГІЇ

Ви хочете залишитися довше в Бельгії? Ви згодом завжди можете почати іншу процедуру проживання:

- міжнародний захист
- возз'єднання сім'ї
- робоча іміграція
- ...

ДОВГОСТРОКОВЕ ПЕРЕБУВАННЯ

ІНФОРМАЦІЯ ВІД МУНІЦИПАЛІТЕТУ



Навчання для дітей від 5 до 18 років

Кожна дитина **має право на освіту**. Освіта не є обов'язковою для дітей від 2,5 до 5 років, але наполегливо рекомендується. З 5 до 18 років ваша дитина підлягає обов'язковому навчанню: з 60-го дня після реєстрації як резидента бельгійського муніципалітету. Більше інформації можна знайти на сайті onderwijs.vlaanderen.be/oekraïnecrisis.

Запишіть дитину до школи

Ви можете вільно обирати школу для своєї дитини. Для цього вам потрібно звернутися безпосередньо до школи: якщо ще є вільні місця, ця школа повинна зареєструвати вашу дитину, якщо дитина відповідає вимогам до вступу. Ви також можете звернутися до місцевої адміністрації за місцем проживання. Тоді ви отримаєте допомогу у пошуку школи. Ця процедура відрізняється від муніципалітету до муніципалітету.

Початкова освіта для дітей від 5 до 12 років

Ваша дитина має право на підтримку для вивчення нідерландської мови та інтеграції у класі. Школа сама вибирає, як це організувати: ваша дитина потрапляє в існуючу класну групу або в окрему групу з новачками, які розмовляють різними мовами. Поєднання цих 2 варіантів також є можливим.

Все, що необхідно вашій дитині для навчання, безкоштовне. Школа може попросити внесок на додаткові матеріали та заходи.

Середня освіта для дітей від 12 до 18 років

У середній освіті денної форми навчання ваша дитина може відвідувати рік підготовки для новачків, які не розмовляють нідерландською мовою (OKAN): для навичок нідерландської мови, громадянської інтеграції та інтеграції. Після року підготовки ваша дитина може почати заняття та навчання, які найкраще відповідають її інтересам та здібностям. Тренер середньої школи направляє та підтримує вашу дитину в цьому.

З 16 років ви можете обирати **заочну середню освіту**: це поєднання навчання та роботи. У такому випадку ви також спочатку отримаєте можливість вивчати нідерландську мову, ходити на курси інтеграції та самостійності.

Вступ до середньої освіти **безкоштовний**. Школа може попросити внесок на додаткові матеріали та заходи.

Супровід учня

Кожна школа працює разом з CLB (центром для супроводу учня). CLB пропонує супровід та підтримку учням під час їх шкільної кар'єри.

Домашня освіта

Діти та молодь з числа біженців з України незалежно від місця їх проживання можуть отримати обов'язкову освіту шляхом домашнього навчання. Форма: проведення онлайн уроків через цифрову навчальну платформу. Про це ви повинні повідомити [loket huisonderwijs](#) або шляхом заповнення форми "Verklaring van huisonderwijs" на сайті [website van Onderwijs Vlaanderen](#). Заяву про домашнє навчання ви можете подати у будь-який час без обмежень.



Міністерство України створило цифрову навчальну платформу для забезпечення часткового навчання в онлайні для українських дітей: lms.e-school.net.ua & mon.gov.ua/ua/vseukrayinskij-rozklad.

Вища освіта

Ви можете поступити до коледжу чи університету, **якщо ваш іноземний диплом еквівалентний** необхідним фламандським дипломам. Коледжі та університети перевіряють цю еквівалентність. Усі курси вищої освіти можна знайти на сайті www.hogeronderwijsregister.be.

Реєстраційний збір залежить від кількості кредитів, на які ви реєструєтесь.

Освіта дорослих

Ви можете вивчати **нідерландську другу мову (NT2)** та інші курси в центрах освіти дорослих (CVOs) і центрах базової освіти (CBEs). Щоб зареєструватися, ви повинні підтвердити, що ви легально проживаєте в Бельгії. Це можливо за наявності паспорта або декларації про прибуття, сертифіката тимчасового захисту, додатка 15 або карти типу А або будь-якого іншого документа на проживання.

Для уроків NT2 вам спочатку необхідно звернутись в Агентство з інтеграції та інбургінгу. Запишіться на зустріч через www.integratie-inburgering.be/nederlands-leren.

Визнання Ваших іноземних дипломів

Маєте український диплом? Тоді ви можете **подати заяву на визнання диплому** до NARIC-Vlaanderen. Це необхідно для роботи в уряді та для регульованих професій, таких як лікар або медсестра. Якщо ваш роботодавець цього вимагає, таке визнання диплому є необхідним. Більше інформації можна знайти на www.naricvlaanderen.be.



Якщо Ви перебуваєте в Бельгії на підставі статусу тимчасового захисту і вже отримали документ на проживання (додаток 15 або карту А), у Вашому документі вказано “arbeidsmarkt onbeperkt” (необмежений ринок праці).

Ти хочеш працювати в якості приватного підприємця? В такому випадку, починаючи з 20 серпня 2022 року, тобі вже не потрібна професійна картка, якщо в тебе є статус тимчасового захисту. Так само, як кожний, хто бажає працювати в Бельгії як приватний підприємець, ти повинен зареєструватися в одній з визнаних кас для підприємців.

Реєстрація у VDAB (Фламандська служба зайнятості та професійного навчання)

Ви подали запит на отримання прожиткового мінімуму? Тоді OCMW (Суспільний центр соціального забезпечення) у Вашому муніципалітеті підкаже перші кроки на шляху до працевлаштування.

Бажаєте працювати у Фландрії на короткий термін? VDAB для того, щоб допомогти вам! VDAB — це служба зайнятості Фландрії: www.vdab.be/werken-als-nieuwkomer.

Зайдіть в один із офісів VDAB і зареєструйтеся як шукач роботи. Принесіть документи на проживання, які ви отримали, коли прибули до Бельгії. Вони потрібні вам, щоб отримати доступ до бельгійського ринку праці.



Ви можете знайти офіси VDAB на веб-сайті VDAB: vdab.be/contact. У пошуку роботи вам допоможе посередник.

Знайти роботу

Ви шукаєте вакансії? Перейдіть до vdab.be/jobs і використовуйте “#werkplekvrij” як ключове слово. Тоді ви знайдете роботу, де роботодавці завжди раді новачкам.

Ваші права

Кожен працівник у Бельгії має однакові трудові права. Для кожного сектору визначена мінімальна гарантована заробітна плата, яка нараховується на банківський рахунок (безготівково). Ваш трудовий договір повинен бути підписаний до початку роботи. З питань, сумнівів та скарг звертайтеся до інспекції праці arbeidsinspectiedienst або COMPLAINTS.Labourinspection@employment.belgium.be

Ви працюєте та відчуваєте, що з Вами поводяться несправедливо чи навіть жорстоко? Читайте, що Ви можете зробити на сайті www.info-ukraine.be/uk/assistance-belgium.

Загальна інформація про ваші трудові права

- У Бельгії працівник є найманим працівником. Усі працівники (з правами на проживання та без них) мають однакові трудові права.
- Для кожної галузі, де ви працюєте, існує мінімальна заробітна плата. Це стандарт, нижче якого роботодавець не може опускатися для визначення вашої зарплати.
- Такого поняття, як «неоплачений випробувальний період», не існує. Ті, хто працює, повинні отримувати заробітну плату.
- Не існує такого поняття, як «неоплачуване стажування». Ті, хто працює, повинні отримувати заробітну плату.
- Перед початком роботи переконайтеся, що у вас є підписаний трудовий договір. Ніколи не робіть це згодом.
- Ви ніколи не можете отримати гроші готівкою. Ви завжди повинні отримувати свою заробітну плату переказом на банківський рахунок.
- Якщо ви працюєте понаднормово, години також повинні бути записані у вашому платіжному листку. Понаднормові не можуть бути оплачені готівкою або з рук. Вони також повинні бути внесені на банківський рахунок.
- У Вас є сумніви чи все правильно? Тоді звертайтеся:
 - [de arbeidsinspectie](#) або
 - COMPLAINTS.LabourInspection@employment.belgium.be або
 - У службу профспілок.
- Ви вже працюєте і щось не так? Ви можете звернутися до:
 - [de arbeidsinspectie](#) або
 - COMPLAINTS.LabourInspection@employment.belgium.be або
 - У службу профспілок.

Ви працюєте в компанії, яка займається наданням послуг по системі «Служних чеків», ?

- Ви можете виконувати лише певні завдання в системі компаній, що надають послуги «Служні чеки».
- Якщо роботодавець раптом не надає роботу через відсутність клієнтів, не варто брати відпустку без збереження заробітної плати. Роботодавець повинен зареєструвати вас «технічно безробітним».
- Ваш роботодавець - це не сім'я/особа, для якої ви працюєте, а компанія, з якою у вас договір. Сім'я/особа, на яку ви будете працювати, не може давати Вам додаткові завдання, які не були узгоджені з роботодавцем.
- «Служні чеки», які ви отримуєте, не є вашою заробітною платою. Вашу заробітну плату роботодавець має виплатити на ваш банківський рахунок.
- Якщо клієнт не надає вам «служні чеки», коли ваша робота виконана, це проблема для вашого роботодавця, а не для вас.





Приєднуйтеся до фонду медичного страхування

Якщо ви приєднаєтеся до фонду медичного страхування якомога швидше, ви зможете звернутися до бельгійського медичного страхування і отримати доступну медичну допомогу.

Вам знадобляться наступні документи, щоб отримати страхування безкоштовно:

- **довідка про тимчасовий захист від відділу по роботі з іноземцями** (або підтвердження реєстрації в цій службі в очікуванні свідоцтва про тимчасовий захист)
- **A-карта для обмеженого перебування в Бельгії** (або тимчасовий документ протягом очікування на цю картку).

Навіть якщо у Вас поки що немає документів на проживання, медичний страховий фонд зможе Вас зареєструвати. Вони також контролюють, чи ви зареєстровані в національному реєстрі. Приєднання до бельгійської системи медичного страхування через фонд медичного страхування застосовується ретроактивно з першого дня кварталу, в якому було видано посвідчення про тимчасовий захист (або підтвердження реєстрації).



Важливо: зареєструйтеся якомога швидше в центральному реєстраційному центрі Брюсселя, якщо у вас ще немає цих документів.

Ви обираєте фонд медичного страхування, до якого ви приєднаєтеся:



Християнські взаємності (CM): www.cm.be



Ліберальні взаємності: www.lm-ml.be



Нейтральні фонди медичного страхування: www.neutrale-ziekenfondsen.be



Незалежні фонди медичного страхування: www.mloz.be



Соціалістичні страхові: www.solidaris-vlaanderen.be



Допоміжний фонд медичного страхування та страхування інвалідів: www.caami-hziv.fgov.be

Після приєднання до фонду медичного страхування, ви повинні лише оплатити невелику частину ваших медичних витрат самостійно. Сума, яку ви сплачуєте самостійно, називається **remgeld**.

Яку суму **remgeld** ви заплатите, залежить від медичної допомоги, яку ви отримуєте, і від того, наскільки це необхідно. Пацієнти з діабетом, наприклад, отримують повністю відшкодований інсулін. Ви в значній мірі самостійно платите за вітаміни.

З вашим тимчасовим сертифікатом захисту ви маєте право на **verhoogde tegemoetkoming (підвищену компенсацію)**: ви отримаєте більш високе відшкодування ваших медичних витрат і, отже, оплатите менше компенсації (remgeld).



Важливо: незважаючи на ваш фонд медичного страхування, не всі медичні витрати відшкодовуються. Навіть якщо ви виберете одну кімнату для можливої госпіталізації, можуть стягуватися додаткові витрати. Зв'яжіться зі своїм фондом медичного страхування для отримання додаткової інформації.

Ви також можете звернутися до відділу соціальної роботи фонду медичного страхування безкоштовно, якщо вам потрібна додаткова допомога або догляд. Ви можете отримати додаткову інформацію про соціальні норми та надбавки, організацію догляду за будинком та супровід в конкретних ситуаціях догляду.

Як отримати медичну допомогу?

Ваш **домашній лікар** є вашою першою точкою контакту для медичної допомоги.

Ваш домашній лікар) огляне вас і почне відповідне лікування. При необхідності він направить вас до **лікаря-спеціаліста** для додаткових обстежень та / або лікування.



Важливо:

- Чи потрібна термінова медична допомога в умовах гострої надзвичайної ситуації?
Зателефонуйте за номером 112.
- Проконсультуйтеся з лікарем загальної практики, перш ніж звернутися до спеціалізованого лікаря або відділення невідкладної допомоги лікарні. В іншому випадку ваші медичні витрати не можуть бути відшкодовані. Ви можете звернутися безпосередньо до стоматолога.
- Ви платите лише невелику суму за консультацію з лікарем загальної практики. Ваш фонд медичного страхування платить решту.

Домашні лікарі та аптеки, як правило, доступні в будні дні між 8 год ранку і 7 год вечора. Вночі та у вихідні дні ви можете зателефонувати до **служб за викликом**:

- Зателефонуйте за номером 1733 до лікаря загальної практики за викликом.
- Зателефонуйте за номером 0900 99 000 в аптеку за викликом.

Вакцинація

Рекомендуємо **вакцинуватися** від наступних інфекційних захворювань якомога швидше:

- кір, паротит і краснуха
- дифтерія, правець і коклюш
- поліомієліт.

Ці щеплення абсолютно **безкоштовні** і можуть бути отримані через вашого лікаря. Якщо у вас є дійсний сертифікат про вакцинацію, вам не потрібно вакцинуватися повторно.

Після цих перших щеплень наступні щеплення ваших дітей проходять через дитину і сім'ю для дітей до 3 років. А також через Центри учнівського керівництва для дітей віком до 18 років.



COVID-19: кожен з 5 років отримує запрошення на безкоштовну вакцинацію в центрі вакцинації поблизу свого місця проживання.

Психічне здоров'я

Вам потрібна психосоціальна допомога? Наступні практиканти медичних послуг пропонують свої послуги спеціалізованих практикантів медичних послуг, якщо це необхідно:

- **ваш домашній лікар:** він направить вас до спеціалізованих практикантів медичних послуг, якщо це необхідно.
- **Центр загального добробуту (CAW):** зателефонуйте за безкоштовним номером 0800 13 500, кожен робочий день з 9:00 до 17:00.



Скринінг на туберкульоз

Туберкульоз – це заразне захворювання, яке вражає переважно легені.

Це дослідження безкоштовне. Всі біженці у Фландрії проходять **безкоштовний скринінг** на туберкульоз. Робиться це за допомогою рентгену легенів, окрім дітей до 5 років. Також у вагітних жінок рентген легенів не робиться, але проводиться скринінг за допомогою туберкулінового шкірного тесту.

Найкраще звернутись за консультацією до свого лікаря, який потім направить вас до лікарні. Додаткову інформацію про туберкульоз можна знайти за посиланням www.zorg-en-gezondheid.be. Якщо з'ясується, що у вас туберкульоз, подальше лікування також абсолютно безкоштовне.

Пакет зростання

Кожна дитина, яка живе у Фландрії і має бельгійське громадянство або має право на проживання, має право на пакет зростання. Як батьки, ви будете отримувати щомісячну суму на догляд і виховання вашої дитини (ren). З віку 18 років з'являються додаткові умови.

Якщо ваша дитина має довідку про тимчасовий захист, ваша дитина має право на проживання. З цим сертифікатом ви повинні зареєструватися в муніципалітеті, де ви перебуваєте. Ваша реєстрація є доказом того, що ви живете у Фландрії. З того моменту, як ви реєструєтесь у фламандському муніципалітеті як тимчасово захищена особа, ви маєте право на het Groeipakket (спеціальна програма допомоги на дитину). Het Groeipakket нараховується з моменту отримання тимчасового свідоцтва про захист. Якщо Ви проживаєте у приймаючій сім'ї, Ви вважаєтесь окремою сім'єю і маєте право на het Groeipakket. Для отримання оплат Ви повинні подати заяву до однієї з 5ти організацій-платників het Groeipakket: <https://www.groeipakket.be/Oekraïne>.

Фламандський соціальний захист

Для певного догляду вам потрібен мати окремий договір з фондом догляду фламандського соціального захисту. Таким чином, цей договір є окремим фондом страхування і відрізняється від фонду медичного страхування. Це стосується наступних проблем:

- засоби для мобільності (інвалідний візок, ролатор, скутер, ...)
- прийом до інтернатного центру, центру денного догляду або центру короткострокового перебування
- прийом до реабілітаційної лікарні.

Приєнатись до фонду догляду також необхідно у випадках якщо вам потрібен інвалідний візок, або ви повинні бути госпіталізовані до реабілітаційної лікарні, інтернатного центру, денного стаціонару або центру для короткочасного перебування.

Діти (віком до 18 років), які потребують додатковий догляд, мають право на щомісячний бюджет на догляд у розмірі 130 євро за певних умов.

Ви самі обираєте тип догляду, до якого ви приєднуєтеся:



Християнські мутуалітети та фонди догляду Фландрії Christelijke Mutualiteiten-Zorgkas: www.cm.be/cm-zorgkas/contactformulier



Фонд медичного страхування Ліберальних фондів медичного страхування: www.lm.be



Нейтральний фонд турботи та догляду у Фландрії: www.neutrale-ziekentfondsen.be



Фонд догляду незалежних фондів медичного страхування: www.mloz.be/nl/zorgkas



Фонд медичного страхування соціалістичних мутуалітетів: www.solidaris-vlaanderen.be/zorgkas



Фонд догляду Фландрії: www.vlaamsezorgkas.be.

За дане додаткове страхування Ви платите щорічний внесок у розмірі 54 євро.

У Фландрії страхування у фонді по догляду є в принципі обов'язковим. У Брюсселі це є добровільним. Наразі фонд медичного страхування не вимагатиме від вас внесків, якщо ви не звернетесь до фламандського соціального захисту за додатковим страхуванням по догляду.





У Фландрії та Брюсселі ви можете відвідувати програму інтеграції, завдяки якій ви отримаєте вказівки та допомогу в інтеграції. Ви отримаєте відповіді на такі запитання, як: що потрібно зробити, щоб легально проживати в Бельгії? Де можна жити? Чи можуть ваші діти ходити тут до школи? Як можна знайти роботу? Куди можна звернутися за медичною допомогою?

Залежно від місця проживання, ви можете зв'язатися з такими організаціями:



Ви проживаєте в місті **Антверпен**? Ви можете звернутись до Atlas.

- Запишіться на інформаційні сесії «Ласкаво просимо до Антверпена», де ви дізнаєтесь усе про проживання, життя, роботу, здоров'я, освіту... Зареєструйтеся через www.atlas-ukraine.be/infosessies.
- Усю допомогу в індивідуальних справах, запитання та вивчення нідерландської мови можна знайти через www.atlas-ukraine.be.



Ви проживаєте в **Брюссельському столичному регіоні**? Зверніться до bon та Huis van het Nederlands Brussel.

- Запишіться на інформаційні сесії «Ласкаво просимо до Брюсселя», де ви дізнаєтесь усе про проживання, життя, роботу, здоров'я, освіту... Зареєструйтеся через: www.bon.be/oeukraine.
- Щоб отримати допомогу в індивідуальних справах та запитаннях Ви можете записатися на прийом у контактному пункті через: www.bon.be/contact.
- Щоб отримати допомогу у вивченні нідерландської мови, ви можете записатися на прийом до Huis van het Nederlands Brussel: www.huisnederlandsbrussel.be/leren-oefenen.



Ви проживаєте в місті **Гент**? Ви можете звернутись до IN-Gent.

- Запишіться на інформаційні сесії «Ласкаво просимо до Гента», де ви дізнаєтесь усе про проживання, життя, роботу, здоров'я, освіту... Зареєструйтеся через www.in-gent.be/oeukraine.
- Усю допомогу в індивідуальних справах, запитання та вивчення нідерландської мови можна знайти через stad.gent/nl/openingsuren-adressen/cel-oeukraine.



Ви проживаєте в іншому місті чи муніципалітеті **Фландрії**? Ви можете звернутись до Agentschap Integratie en Inburgering.

- Запишіться на інформаційні сесії «Ласкаво просимо до Фландрії», де ви дізнаєтесь усе про проживання, життя, роботу, здоров'я, освіту... Зареєструйтеся через: www.integratie-inburgering.be/infosessies-oeukraiens.
- Щоб отримати допомогу в індивідуальних ситуаціях, запитаннях та вивченню нідерландської мови, ви можете записатися на зустріч у контактному пункті: www.integratie-inburgering.be/contactpunten.

Інформаційні сесії проводяться українською та/або російською мовами.



У Вас є де зупинитися?

Якщо у вас вже є де зупинитися в Бельгії, наприклад у друзів, родичів, знайомих, рекомендуємо на деякий час зупинитись там. Це стало неможливо? Зверніться до муніципалітету, де Ви проживаєте. Вони шукатимуть рішення разом з Вами.

У Вас немає де зупинитися?

Подати заявку на тимчасове місце прийому можна у реєстраційному центрі в Брюсселі. **Зверніть увагу:** Ви можете подати запит на це лише в день, коли подали заявку на отримання статусу «тимчасового захисту». Співробітники реєстраційного центру направлять Вас до центру прийому в бельгійському муніципалітеті чи місті.

Тимчасовий притулок

Ви можете залишитися в тимчасовому притулку кілька тижнів, доки не переїдете до постійного притулку. Тимчасовий притулок може бути в приймаючій сім'ї або в груповому притулку, створеному муніципалітетом.

Постійний притулок

Ви можете залишатися тут стільки, скільки Вам потрібно. Це може бути групове проживання з окремими кімнатами чи студіями, будинок відпочинку, студія чи квартира тощо. Вам можуть одразу надати постійне місце прихистку.

Кризовий притулок

Вам нададуть кризовий притулок у випадку, якщо на день реєстрації в Брюсселі для Вас немає іншого місця для прийому. Ви можете залишитися у ньому на 1 або 2 ночі. Потім Ви можете переїхати до тимчасового притулку. Іноді Вас можуть направити до постійного приймального центру. Кризовий притулок безкоштовний.

Ви не можете вибирати місце кризового притулку, але потреби Вашої родини, Вашої соціальної мережі в Бельгії та стану Вашого здоров'я максимально враховують.

Що потрібно знати, якщо Вам надали тимчасовий притулок

Ви можете залишатися в тимчасовому притулку, поки не переїдете в житло на тривалий період часу. Тимчасовий притулок пропонує муніципалітет або приймаюча родина.

Якщо Ви отримуєте соціальну допомогу (прожитковий мінімум), муніципалітет або приймаюча родина можуть стягнути з Вас плату або орендну плату. Ваші надходження беруться до уваги, так щоб Ви змогли оплатити орендну плату. Вам про це повідомлять і складуть з Вами договір, який Ви також можете прочитати своєю мовою.

Ви зупинилися в приймаючій родині?

Муніципалітет гарантує, що Ви можете залишатися там безпечно. Укладіть чіткі домовленості щодо їжі, користування ванною, ключів, прибирання тощо з приймаючою сім'єю упродовж Вашого перебування. Мовний бар'єр може призвести до непорозумінь і непорозумінь між Вами та приймаючою сім'єю. Муніципалітет може допомогти з перекладачем або посередником.

Право на приватність

Ви та члени Вашої сім'ї маєте право на власний простір. Важливо, щоб у притулку Ви відчували себе комфортно та безпечно.

Ви більше не маєте змоги залишатися у тимчасовому притулку?

У випадку, коли Вам доведеться залишити своє місце проживання, Вам не потрібно повертатись до реєстраційного центру в Брюсселі. Зверніться до муніципалітету, де Ви проживаєте. Вони шукатимуть рішення разом з вами.

Увага: не залишайте своє тимчасове місце проживання, не знаючи, де Ви будете проживати потім. Спочатку зверніться до муніципалітету.

Що потрібно знати про притулки тривалого перебування

Муніципалітети Фландрії шукають якомога більше притулків, де біженці з України можуть перебувати до тих пір, доки у них є статус «тимчасово захищені». Ви можете одразу отримати такий притулок. Якщо Ви тимчасово мешкаєте у сім'ї, друзів чи знайомих або у тимчасовому притулку і повинні виїхати з цього помешкання, муніципалітети спробують знайти для Вас притулок тривалого перебування.

Якщо для Вас знайшлося місце у притулку тривалого проживання, Вам доведеться заплатити орендну плату або невелику плату, залежно від Ваших надходжень. Муніципалітет або власник кімнати чи будинку Вашого майбутнього помешкання, складе з Вами договір, який Ви також можете прочитати своєю мовою. Переконайтеся, що Ви розумієте, що там написано, перш ніж підписувати.

Корисно знати: існують спеціальні договори оренди для біженців з України. Ці контракти діють щонайменше 3 місяці та можуть бути продовжені на 3 місяці щоразу. Бажаєте покинути помешкання швидше? Тоді Ви можете розірвати договір оренди без попередження та без виплати компенсації.

Вам буде надано адресу проживання за місцем проживання. Муніципалітет перевірить, чи дійсно Ви там живете, а також перевірить, чи є це місце безпечним і придатним для проживання.

AGENTSCHAP INTEGRATIE EN INBURGERING

Tour & Taxis – Koninklijk Pakhuis
Havenlaan 86C bus 212
1000 Brussel
T 02 701 79 00

www.integratie-inburgering.be