

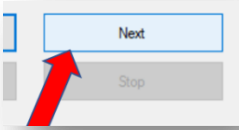
A

Stappenplan Vaccinatie

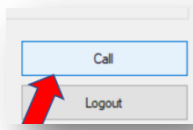
Klik op Ticketsysteem onderaan scherm:



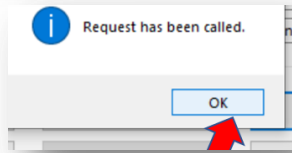
Klik op "Next",



Klik op "Call"



Klik op "OK"



Klik op start en meteen op stop:

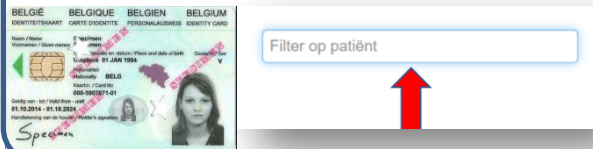


Next-Call-Start-Stop
wordt
hier achter elkaar geklikt

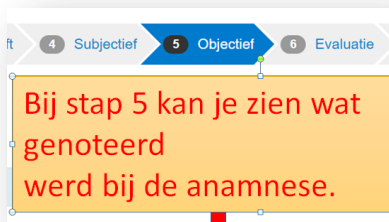
Ga naar Mediris: klik onderaan scherm op



Scan EID in Mediris, Cursor staat op :



Naam burger verschijnt in dossier, klik op "5"



Plaats prik (L/R/D)
Eventueel 30 min



Vervolg: ZOZ

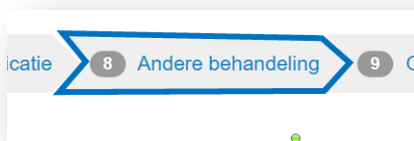
B

Vaccineer op juiste plaats, vul merk Vaccin in

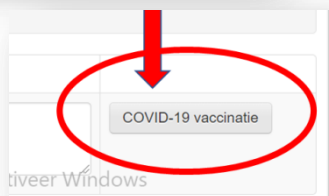
Naam	Stijn Festraets
Datum toediening	19/02/2021
Merk vaccin + batchnummer	AstraZeneca ←
Afspraak 2e dosis datum/uur/plaats	L 30

Dit is geen officieel attest.

Ga naar stap 8:



Klik op:




Scan QR-Code Vaccin

Registreer nieuwe vaccinatie

Scan barcode

Rijksregisternummer 440

Naam patiënt VANDER



Bewaar de registratie: klik op "Bewaren en afwerken"

Datum toediening 19/02/2021 15:43

Vaccin COVID-19 Vaccine - AstraZeneca

Lotnummer ABC12345

**Klik hier:
Dossier wordt afgesloten**

**Ga terug naar ticketsysteem:
Klik achtereenvolgens op**



Next → Call → Start → Stop

Verhuis naar de andere ruimte voor volgende vaccinatie

